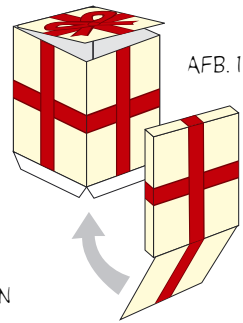
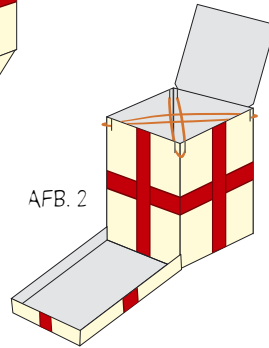


DUVELTJE UIT EEN DOOSJE

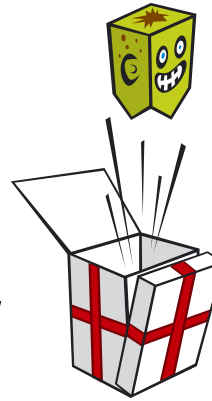
- PLAK EERST DEZE VELLEN OP STEVIG PAPIER OF KARTON
- KNIP ALLES NETJES UIT LANGS DE BUITENSTE RANDEN
- GA MET EEN BOT MES LANGS ALLE ZWARTE VOUWLIJNEN. ZO KAN JE ZE STRAKS NETJES VOUWEN
- VOUW EN PLAK DE TWEE DELEN VAN HET DOOSJE (AFB. 1)
- NU PLAK JE DE BODEM TEGEN DE ONDERKANT VAN HET DOOSJE
- KNIP DE ACHT STIPPELLIJNTJES AAN DE BOVENKANT VAN HET DOOSJE IN
- DOE KRUISLINGS TWEE ELASTIEKJES AAN DE HOEKJES (AFB. 2)
- NU ZET JE HET DUVELTJE OP DE ELASTIEKJES, DUW JE HEM IN HET DOOSJE, DOE JE DE BOVENKLEP EROP EN DE VOORKLEP DICHT. KLAAR OM AAN IEMAND TE GEVEN!



AFB. 1



AFB. 2



DIT WORDT DE BOVENKLEP

