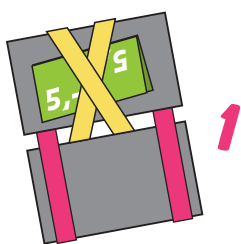


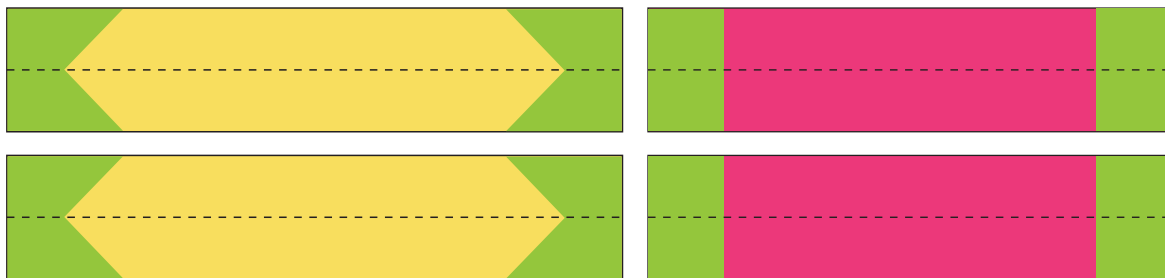


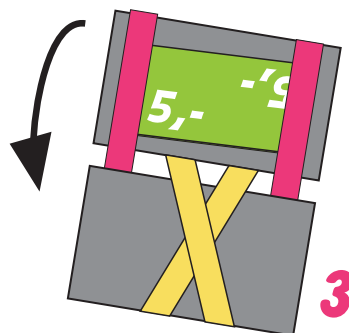


DE MAGISCHE PORTEMONNEE

EEN GOOCHELTRUC WAARBIJ GELD VAN PLAATS VERWISSELT



2



3

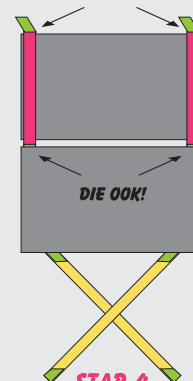
DE TRUC DOEN:

1. DOE DE MAGISCHE PORTEMONNEE OPEN EN STOP EEN BRIEFJE VAN 5 EURO ONDER HET KRUIS
2. DOE DE MAGISCHE PORTEMONNEE DICHT
3. DOE DE MAGISCHE PORTEMONNEE WEER OPEN, MAAR NU STIEKEM VANAF DE ANDERE KANT. NU ZIT HET BRIEFJE ONDER DE TWEE RECHTE BANDEN! IS DAT MAGISCH OF NIET?!

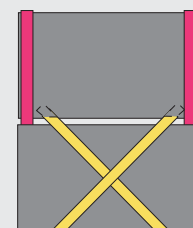
STAP 1
Knip de gele en de roze linten uit, doe lijm op de achterkant en vouw ze dubbel.

STAP 2
Plak de vier rechthoeken op karton en knip ze uit.

STAP 3
Vouw de groene flapjes van de roze linten naar achteren en plak ze vast aan de achterkant van de grijze rechthoeken



STAP 4
Plak de groene flapjes van de gele linten vast aan de achterkant van de grijze rechthoek



STAP 5
Vouw de gele linten naar boven. Friemel de groene flapjes tussen de rechthoeken en plak ze vast aan de ACHTERKANT van de bovenste rechthoek



STAP 6
Je portemonnee is nu bijna klaar. Draai alles om en plak op de boven- en onderkant de versierde zwarte rechthoeken.